

Anleitung zur Veranstaltungsbelegung in der Geographie

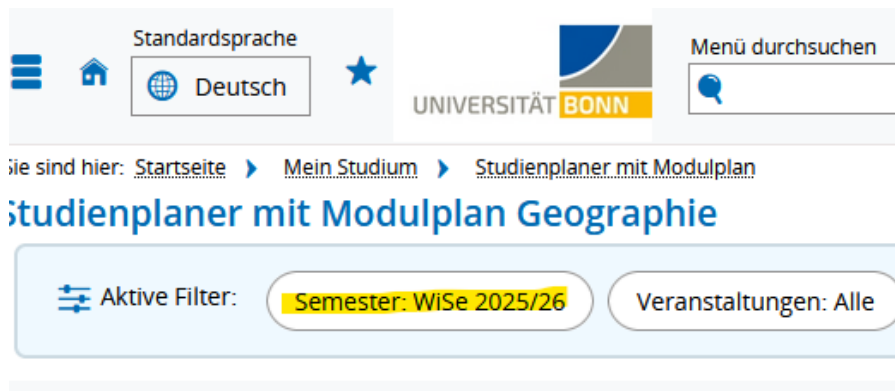
(Stand 09.09.2025)

Anmelden im Studienportal (basis.uni-bonn.de) mit Benutzerkennung und Passwort






Auf der Startseite **Studienplaner mit Modulplan** auswählen

Meinen Studiengang auswählen

Wichtig! Hier muss das richtige Semester ausgewählt werden:



Belegung von Vorlesungen

✓	Modul 645110070 Pflicht empf. für das 3. Fachsemester 0 von 10 Credits	 
	B7 Geomatik	
•	Prüfung Pflicht empf. für das 3. Fachsemester Klausur	
	B7 Geomatik (Klausur)	
>	Veranstaltung Vorlesung nur im Wintersemester	 
	B7 VL Geomatik (mit Übungsaufgaben)	

Zum belegen auf die **Tür mit dem grünen Pfeil** klicken.

Im nächsten Schritt auf den Button **Anmeldung** klicken.

Bei Vorlesungen werden Sie direkt zugelassen.

Belegung von Seminaren und Exkursionen

Wie bei den Vorlesungen klicken Sie auf die Tür mit grünem Pfeil

Jetzt werden alle Parallelgruppen dieser Veranstaltung angezeigt

Über das Drop-Down-Menü am rechten Rand können Sie verschiedene Prioritäten setzen:

Modulbelegung von Veranstaltung: B10 I - 3-Tagesexkursion

Leistung wird verwendet für: B10 Lernen vor Ort (Nr=645110100) - Pflichtbereich (Nr=1000) - Gesamtkonto BSc Geographie (Nr=8500) - Bachelorprüfung (Nr=9000)

Jetzt belegen/abmelden

Alle abmelden

Zurück

Eingaben zurücksetzen

<div><div>1. Parallelgruppe Grenzübergreifende Schutzgebiete am Beispiel des deutsch-französischen Biosphärenreservats Pfälzerwald-Nordvogesen und des Naturparks Nordvogesen Wintersemester 2025</div><div><div>Mittwoch, 11.03.26 - 13.03.26 von 09:00 bis 17:00 Blockveranstaltung</div><div>Dozent/-in: Keßenich, Jens</div></div></div> <div>Priorität 1 ▾</div>
<div><div>2. Parallelgruppe Ziele, Fragen, Konflikte und Kompromisse im Schutzgebietsmanagement am Beispiel des Nationalparks Kellerwald-Edersee und des Naturparks Kellerwald-Edersee Wintersemester 2025</div><div><div>Mittwoch, 18.03.26 - 20.03.26 von 09:00 bis 17:00 Blockveranstaltung</div><div>Dozent/-in: Keßenich, Jens</div></div></div> <div>Priorität 1 ▾</div>
<div><div>3. Parallelgruppe Heidelberg: Potentiale und Herausforderungen einer nachhaltigen Stadtentwicklung am Beispiel von Heidelberg: Potentiale und Herausforderungen einer nachhaltigen Stadtentwicklung Wintersemester 2025</div><div><div>Sonntag, 23.03.25 - 25.03.25 von 09:00 bis 17:00 Blockveranstaltung</div><div>Dozent/-in: Dr. Dame, Juliane</div></div></div> <div>Priorität 1 ▾</div>
<div><div>4. Parallelgruppe Inselwelten im Wandel – Geographische Perspektiven am Beispiel von Sylt Wintersemester 2025</div><div></div></div> <div>Priorität 4 ▾</div>

Nachdem die Prioritäten gesetzt sind, klicken Sie auf dem Button **Jetzt belegen/abmelden**

Jetzt können Sie zurück zum Modulplan

Wichtige Info zur Belegung von B11/B12 Projektseminare:

In der 1. Belegphase kann nur das Modul B11 belegt werden, ab der 2. Belegphase dann auch das Modul B12. Generell sollte pro Semester nur **ein Projektseminar** absolviert werden!

Belegung von Seminaren im Wahlpflichtbereich (z.B. B8, B15, M2, M3, M4, M6) aber auch M7 und M9

Die Belegung funktioniert hier etwas anders

Sie klicken wieder auf die Tür mit grünem Pfeil bei einer Veranstaltung des gewünschten Moduls.

Es erscheint dieses Fenster:

Im ersten Schritt legen Sie fest, welche Ausrichtung (Physisch oder Human) Sie bevorzugen.

- **Bevorzugt** bedeutet hier **1. Priorität**
- Die **1. Alternative** ist Ihre **2. Priorität**

Innerhalb der Module können Sie jetzt die **Prioritäten der einzelnen Parallelgruppen** wählen

In diesem Beispiel können Sie jetzt gleichzeitig die Prioritäten für die Veranstaltungen in Physischer und Humangeographie wählen. Dabei werden Sie bevorzugt in ein physisches Seminar zugeteilt.

Die Belegung der Mastermodule funktioniert nach dem gleichen Prinzip

- Im ersten Schritt werden die Prioritäten der Ausrichtungen (z.B. Entwicklung & Globalisierung, Governance & Raum etc.) festgelegt
- Im zweiten Schritt die Prioritäten der einzelnen Veranstaltungen

Hinweis zur Belegung zu Modulen im Freien Wahlpflichtbereich

Die Belegung der Veranstaltungen im Freien Wahlpflichtbereich müsste nach einem ähnlichen Prinzip auch in Ihrem Studienplaner funktionieren.

Bitte beachten Sie die unterschiedlichen Belegfristen der anderen Fächer!

Allgemeine Hinweise


- Der Button „Prüfung vorhanden“ bedeutet nicht, dass eine Prüfung angemeldet wurde. Er erscheint, sobald Sie zu einer Veranstaltung in dem Modul zugelassen wurden.




Prüfung vorhanden


Die Anmeldung zu einer Prüfung müssen Sie separat durchführen!


- Sie können sich von Veranstaltungen wieder **abmelden**, indem Sie auf die Tür mit dem roten Pfeil klicken
- Um sich Details einer Veranstaltung anzusehen, klicken Sie hier:


Für Informationen zu Voraussetzungen, Inhalt, Studien-/Prüfungsleistung und Literatur klicken Sie dann noch auf  [Details einblenden](#)

- Belegte Veranstaltungen erscheinen automatisch in Ihrem persönlichen Stundenplan
- Legende:

 Modul

 Prüfung

 Veranstaltung

 Modulbeschreibung anzeigen